RAPPRESENTAZIONE GRAFICA BILANCIO DI ESERCIZIO 2023
APPROVATO IN DATA 23/04/2023

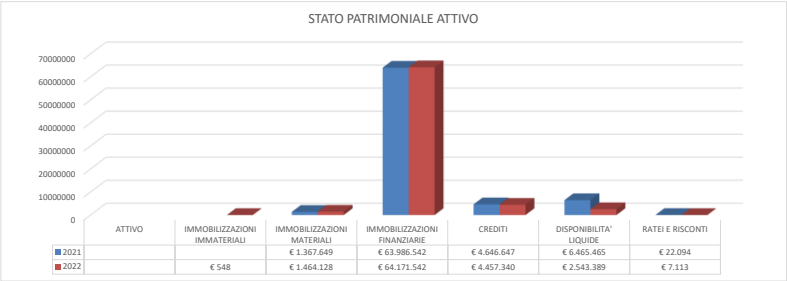

	ATTIVO	IMMOBILIZZAZIONI IMMATERIALI	IMMOBILIZZAZIONI MATERIALI	IMMOBILIZZAZIONI FINANZIARIE	CREDITI	DISPONIBILITA' LIQUIDE	RATEI E RISCONTI
2021			€ 1.367.649	€ 63.986.542	€ 4.646.647	€ 6.465.465	€ 22.094
2022		€ 548	€ 1.464.128	€ 64.171.542	€ 4.457.340	€ 2.543.389	€ 7.113

	CAPITALE	RISERVA LEGALE	RISERVA DI RIVALUTAZIONE	ALTRE RISERVE	UTILE (PERDITA) ESERCIZIO	FONDO RISCHI	DEBITI	RATEI E RISCONTI
2023	€ 14.850.000	€ 3.195.892	€ 2.493.376	€ 43.552.286	€ 2.913.807	€ 222.021	€ 4.461.767	€ -
2022	€ 14.850.000	€ 3.195.892	€ 2.493.376	€ 43.552.386	€ 4.045.381	€ 270.626	€ 3.707.978	€ -

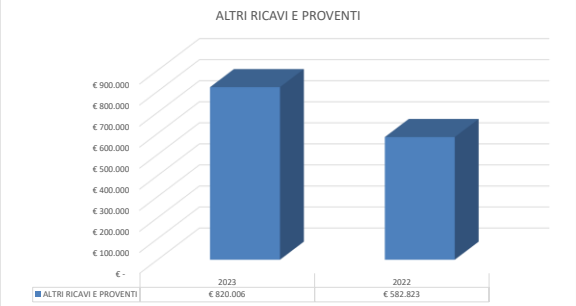

	2023	2022
ALTRI RICAVI E PROVENTI	€ 820.006	€ 582.823

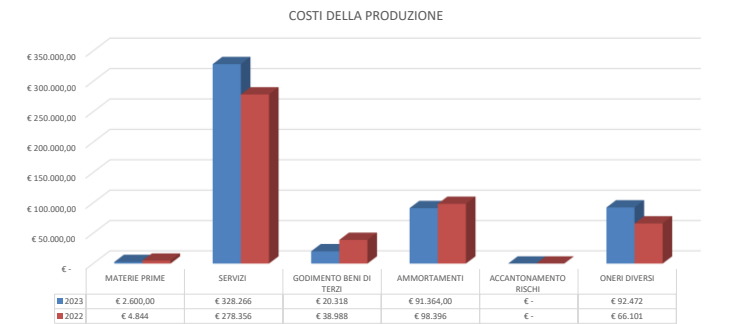

	MATERIE PRIME	SERVIZI	GODIMENTO BENI DI TERZI	AMMORTAMENTI	ACCANTONAMENTO RISCHI	ONERI DIVERSI
2023	€ 2.600,00	€ 328.266	€ 20.318	€ 91.364,00	€ -	€ 92.472
2022	€ 4.844	€ 278.356	€ 38.988	€ 98.396	€ -	€ 66.101

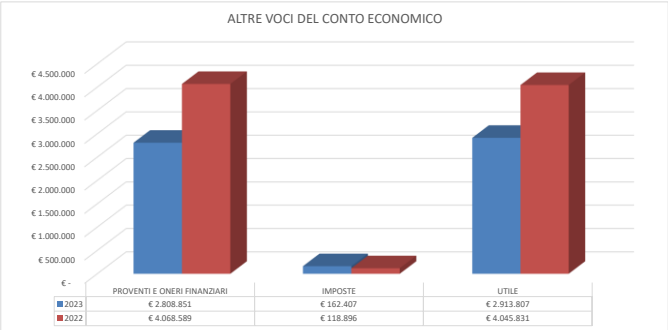

	PROVENTI E ONERI FINANZIARI	IMPOSTE	UTILE
2023	€ 2.808.851	€ 162.407	€ 2.913.807
2022	€ 4.068.589	€ 118.896	€ 4.045.831