COINGAS SpA

RAPPRESENTAZIONE GRAFICA BILANCIO DI ESERCIZIO 2022
APPROVATO IN DATA 02/05/2023

ATTIVO	IMMOBILIZZAZIONI IMMATERIALI	IMMOBILIZZAZIONI MATERIALI	IMMOBILIZZAZIONI FINANZIARIE	CREDITI	DISPONIBILITA' LIQUIDE	RATEI E RISCONTI
2021	€ 2.094	€ 1.528.810	€ 64.356.542	€ 4.646.647	€ 731.590	€ 1.178
2022	€ 548	€ 1.464.128	€ 64.171.542	€ 4.457.340	€ 2.543.389	€ 7.113

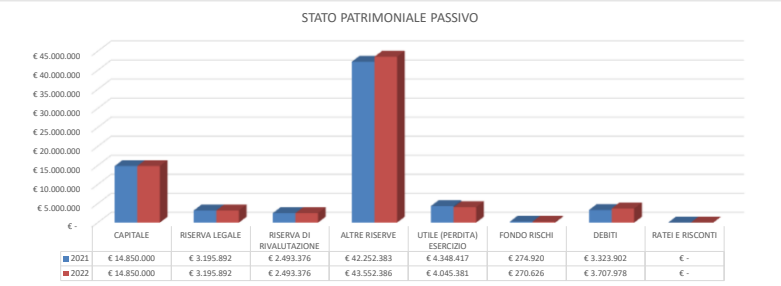

	CAPITALE	RISERVA LEGALE	RISERVA DI RIVALUTAZIONE	ALTRE RISERVE	UTILE (PERDITA) ESERCIZIO	FONDO RISCHI	DEBITI	RATEI E RISCONTI
2021	€ 14.850.000	€ 3.195.892	€ 2.493.376	€ 42.252.383	€ 4.348.417	€ 274.920	€ 3.323.902	€ -
2022	€ 14.850.000	€ 3.195.892	€ 2.493.376	€ 43.552.386	€ 4.045.381	€ 270.626	€ 3.707.978	€ -

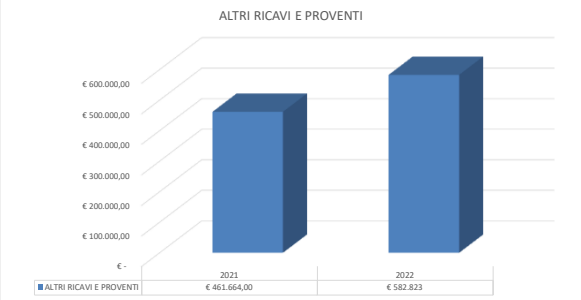

	2021	2022
ALTRI RICAVI E PROVENTI	€ 461.664,00	€ 582.823

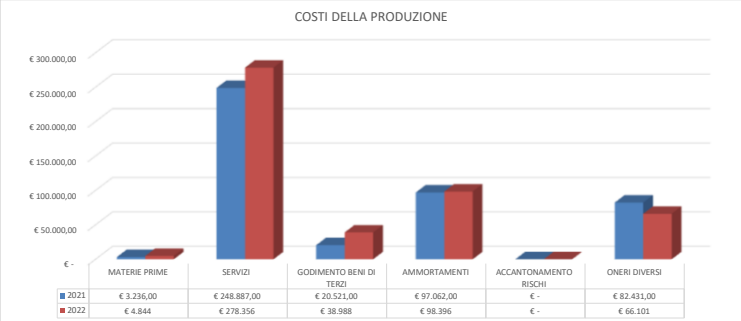

	MATERIE PRIME	SERVIZI	GODIMENTO BENI DI TERZI	AMMORTAMENTI	ACCANTONAMENTO RISCHI	ONERI DIVERSI
2021	€ 3.236,00	€ 248.887,00	€ 20.521,00	€ 97.062,00	€ -	€ 82.431,00
2022	€ 4.844	€ 278.356	€ 38.988	€ 98.396	€ -	€ 66.101

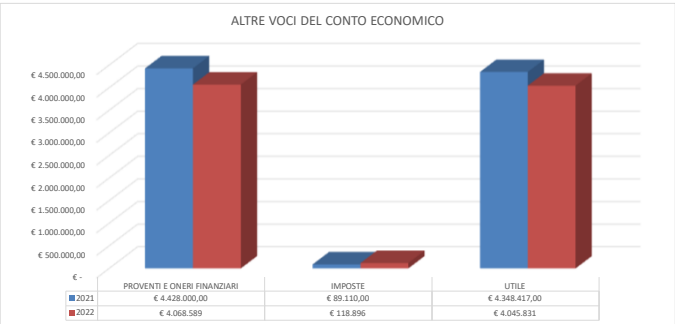

	PROVENTI E ONERI FINANZIARI	IMPOSTE	UTILE
2021	€ 4.428.000,00	€ 89.110,00	€ 4.348.417,00
2022	€ 4.068.589	€ 118.896	€ 4.045.831